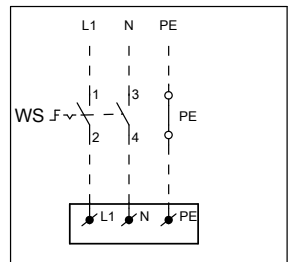
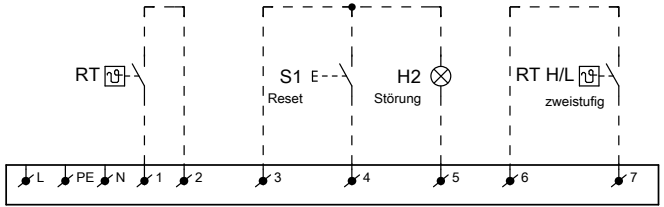
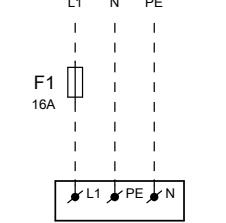


Anschluß mit
Reparaturschalter



Einspeisung
1~ 230V + N + PE / 50Hz
I=3A (Istart=12,5A)



- I BM - Brennmotor
- I F1, F2 - Sicherung
- I H1, H2 - Störungsleuchte
- I H3 - Betrieb
- I IS - Ionisationselektrode
- I K4, K5, K6 - Hilfsrelais
- I LD2-H - Luftdruckwächter hoch
- I LD2-L - Luftdruckwächter tief
- I OT - Zündtransformator
- I Q1 - Motor Relais
- I RT - Raumthermostat
- I RT-H/L - Raumthermostat zweistufig
- I S1 - Resettaste
- I TR - Trennungstransformator
- I TR1, TR2, TR3 - Zeitrelais
- I VA1, VA2/HR - Gasmagnetventil
- I WS - Reparaturschalter
- I Y1 - Stellmotor
- I Z1 - Netzfilter
- I * - Wählbar

