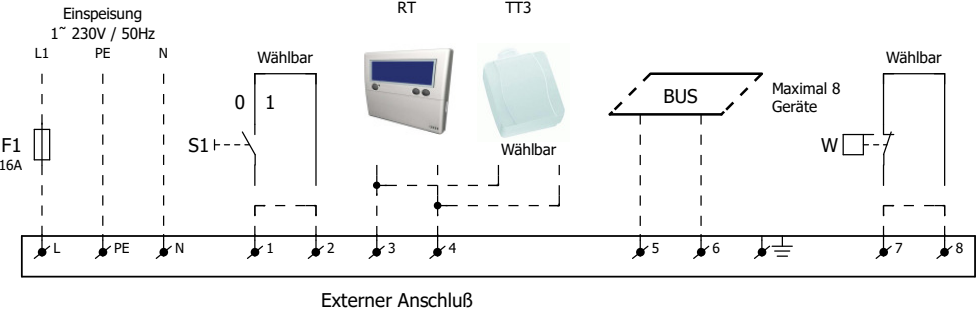
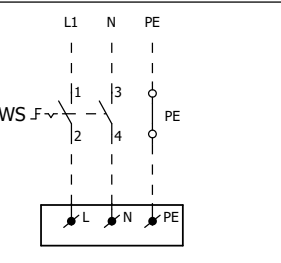
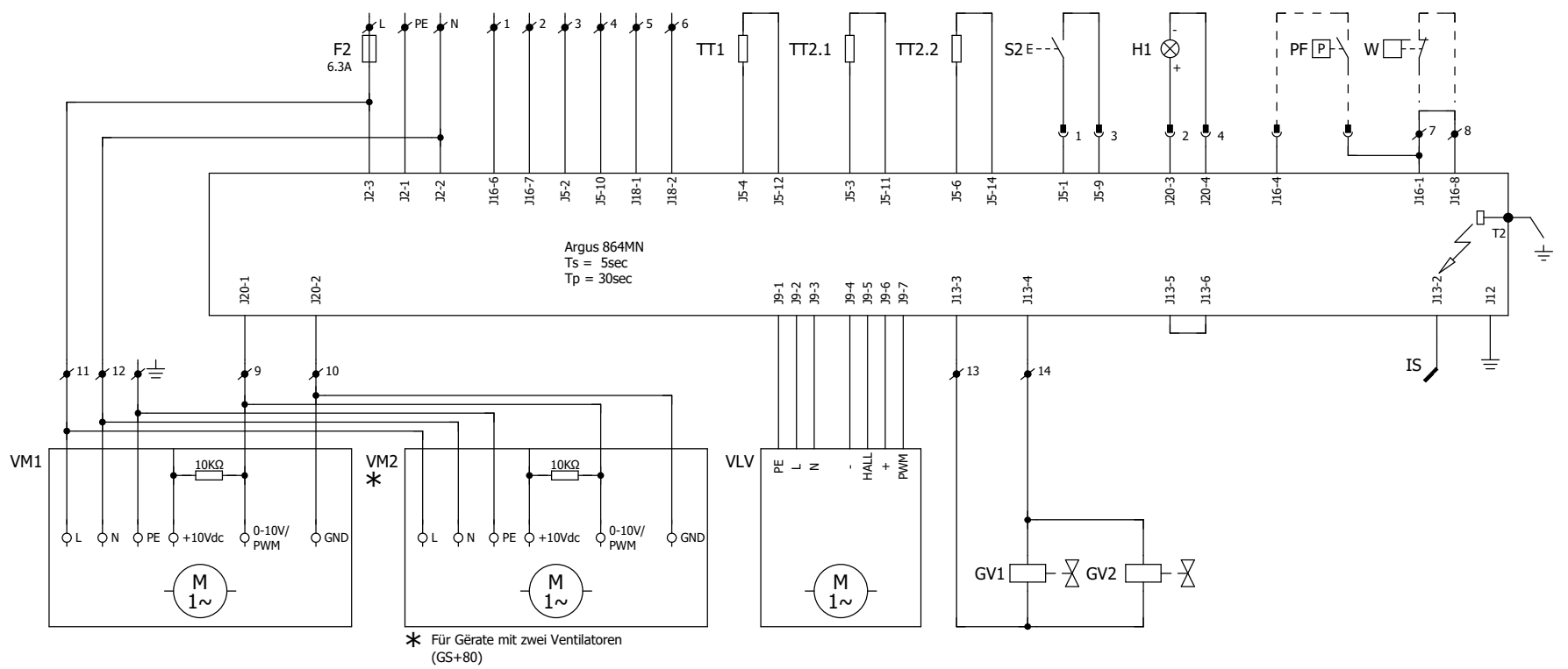


Anschluß mit Reparaturschalter



- F1,F2 - Sicherung
- GV1,GV2 - Gasmagnetventil
- H1 - Störungsleuchte
- IS - Ionisationselektrode
- PF - Druckdifferenzschalter Filter (wenn verwendet)
- VLV - Verbrennungsluftlüfter
- RT - Raumthermostat digital
- S1 - Ein/aus Schalter (Wählbar)
- S2 - Resettaste
- TT1 - Temperaturfühler in der Nähe vom Gerät
- TT2 - System / maximal temperaturfühler
- TT3 - Raumtemperaturfühler digital (optional)
- VM1 - Ventilatormotor 1
- VM2 - Ventilatormotor 2 (GS+80)
- W - Kondenswassersensor (Wählbar)
- WS - Reparaturschalter



* Für Geräte mit zwei Ventilatoren (GS+80)